

Hallo allemaal!

Wat fijn dat jullie in de kerk zijn of thuis meeluisteren.

Vandaag preekt dominee Bax over Elia. Die kennen jullie vast wel. Hij was nogal verdrietig en zag het niet meer zitten. Heb jij dat ook wel eens? Luister dan goed naar de preek wie jou kan helpen om het leven weer fijn te vinden!

De puzzel aan het einde is een knutselopdracht voor thuis. Hoe helpt God jou om je batterij op te laden?

Hoor jij de woorden in de preek?

Ze komen op volgorde langs. De dominee noemt ze voor jullie. Schrijf ze op de lijntjes. Elk lijntje heeft een letter.

Koning _ _ _ _ _ is heel boos op Elia. Elia moet _ _ _ _ _ . Elia is moedeloos. Hij wil niet meer verder _ _ _ _ _ . Hij zegt: Laat mij maar _ _ _ _ _ . Elia gaat naar de hete, droge _ _ _ _ _ . Een engel raakt hem _ _ _ _ _ .

Kom Elia, je moet wat _ _ _ _ _ ! Met de kracht van dat eten kan Elia wel 40 _ _ _ _ _ zonder eten.


Elia gaat naar de berg _ _ _ _ _ . Hij hoort God in de _ _ _ _ _ .

Woordzoeker Elia

Z	A	R	F	A	T	H	N	E	K	I	U	R	B	E	G	N
L	N	E	V	R	O	T	S	E	G	E	I	L	O	N	H	A
D	O	N	B	D	R	I	E	M	A	A	L	B	E	A	L	A
I	J	L	G	E	R	K	O	N	I	N	G	O	T	N	E	A
T	E	G	E	F	O	D	N	I	K	D	R	D	B	L	A	R
L	V	O	B	E	F	O	I	A	E	O	V	B	E	N	T	O
A	E	D	A	R	R	A	D	M	O	O	E	E	L	E	S	J
A	N	I	M	N	E	K	R	P	L	E	W	Z	O	K	T	R
M	L	E	E	A	B	N	A	T	D	L	U	O	O	N	E	E
E	E	V	C	K	G	E	G	M	S	K	D	R	F	I	D	G
L	A	H	I	E	N	G	E	E	E	E	G	D	R	A	E	
R	A	N	O	E	H	D	O	K	N	R	W	D	E	D	G	N
B	D	N	T	P	R	O	A	O	D	A	A	R	R	O	O	V
O	E	E	Z	O	O	N	U	T	R	T	E	E	F	O	R	P
G	L	A	N	G	U	I	T	T	S	D	B	I	D	D	E	N
N	I	E	T	F	K	R	I	T	H	E	E	T	K	E	I	Z



Help Elia de uitweg te vinden door het doolhof



PROFEET
ELIA
KONING
ACHAB
BEEK
ZARFATH
KRITH
JORDAAN
DRINKEN
ETEN
RAVEN



BRENGEN
DROOG
REGEN
WEDUWE
POORTEN
STAD
HOUT
BROOD
HANDVOL
MEEL
BODEM



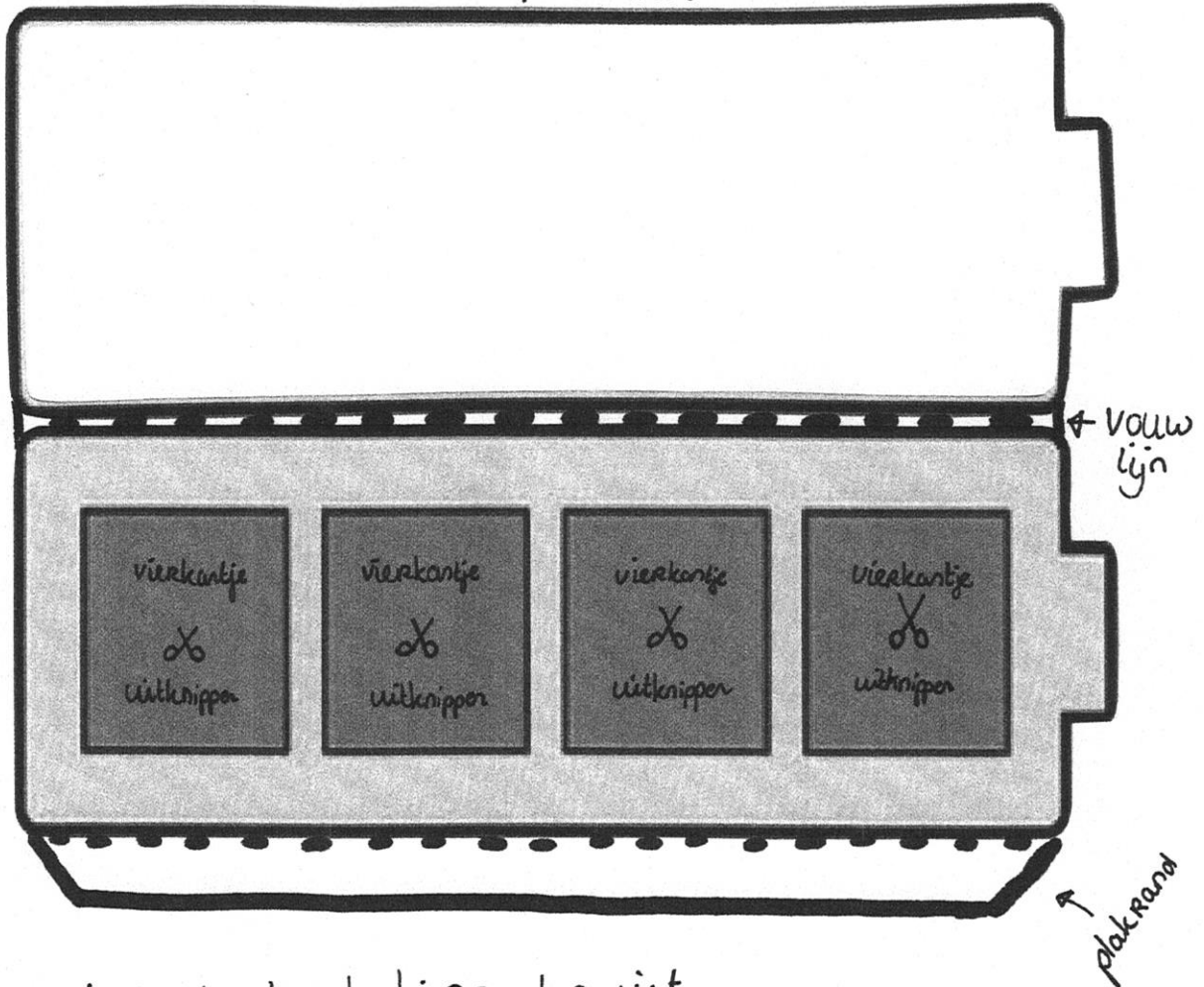
OLIE
LAATSTE
MAALTIJD
NIET
BEZORGD
ZOON
ELKE
DAG
GENOEG
VOORRAAD
GEBRUIKEN



GOD
BELOOFT
ZIEK
STRAFFEN
GESTORVEN
LOGEERKAMER
DRIEMAAL
LANGUIT
BIDDEN
KIND
LEVEN

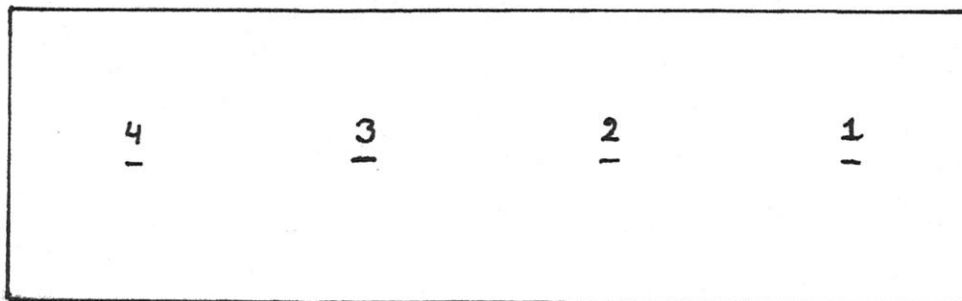
- ① knip de batterij rondom uit
- ② knip de vierkantjes uit de batterij
- ③ vouw de batterij dubbel en vouw de plakrand
- ④ naar achter en plak vast.

in z'n geheel
uitknippen ↓



- ⑤ knip de strook hieronder uit.
- ⑥ knip de plaatjes uit en plak ze op de nummers.
- ⑦ schuif de strook nu in de batterij. Nu kun je opladen!

5x



4x ↓

